

# LUXION


## Manual de instrução Luminaria Argo Spot sobrepor

### Acessórios que acompanham a luminária

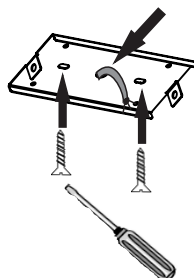
- Kit de parafusos de fixação

### Atenção


- Leia atentamente este manual antes de iniciar a instalação;
- manuseie com cuidado a luminária para evitar riscos e deformações;
- lave sempre as mãos antes da instalação para evitar manchar a luminária;
- antes de iniciar, certifique-se que a rede elétrica se encontra desligada;
- para manuseio do difusor recomenda-se a utilização de luvas descartáveis, assim evitando marcas e arranhões;
- para a limpeza da luminária utilizar pano com água apenas, **não utilizar álcool**;
- caso haja a necessidade de aumentar os cabos do controle utilizar fio 18 AWG (1 mm<sup>2</sup>) com as mesmas cores indicadas, soldar com estanho e utilizar fita anti-chamas;
- o fabricante limita-se a qualquer tipo de responsabilidade por não seguir corretamente as instruções deste manual.



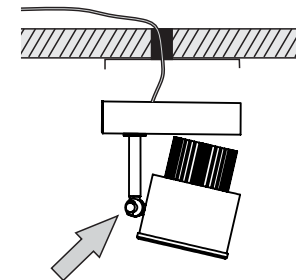
Solte os parafusos laterais para retirar a chapa de fixação da luminária




Aparafuse a chapa de fixação da luminária e passe os fios da rede elétrica



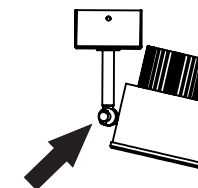
Com a rede elétrica desligada ligue os fios do driver aos fios da rede elétrica e isole com fita isolante anti chamas



Encaixe o spot na base fixada ao teto



Fixe os parafusos laterais novamente



Regule o foco da luminária e aperte com uma chave até ficar presa.



Críticas, dúvidas e sugestões mande-nos um e-mail para [contato@luxion.com.br](mailto:contato@luxion.com.br) ou acesse [www.luxion.com.br](http://www.luxion.com.br)